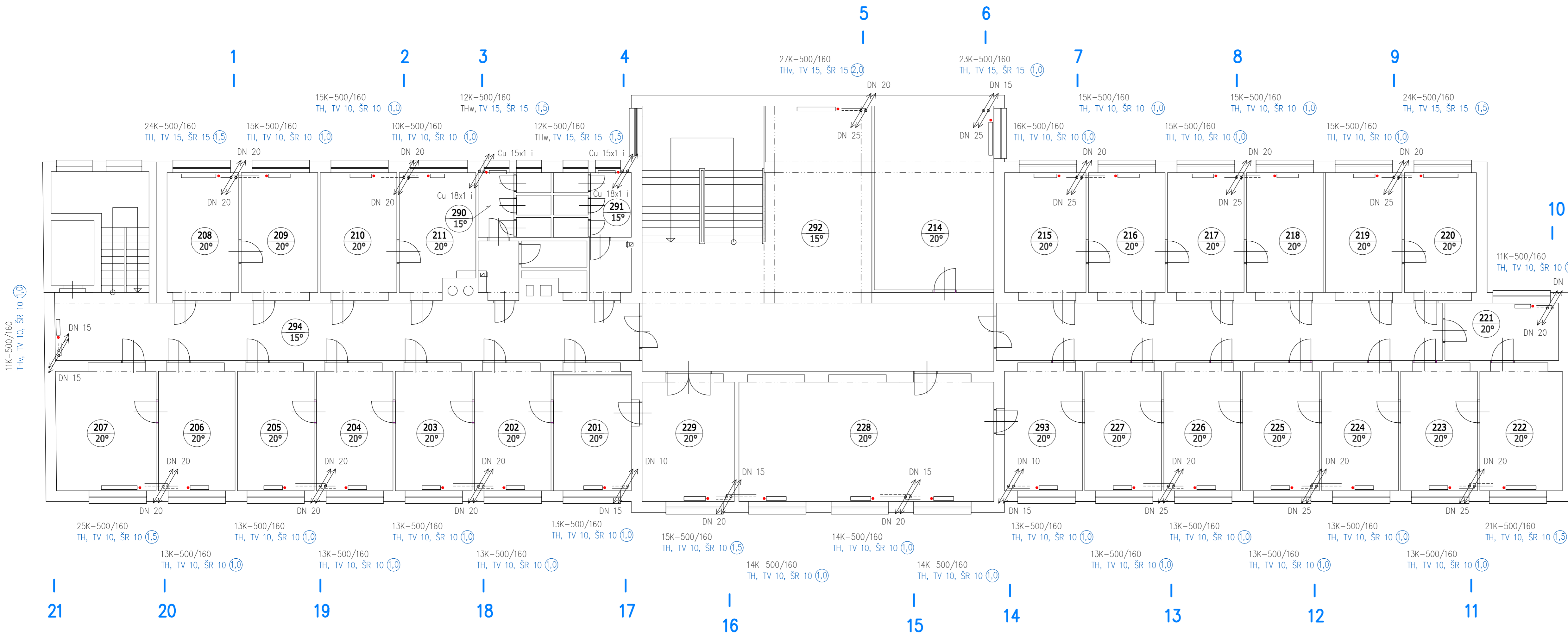
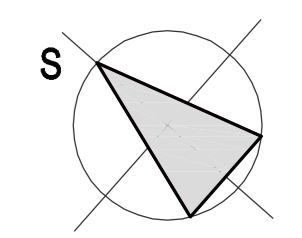
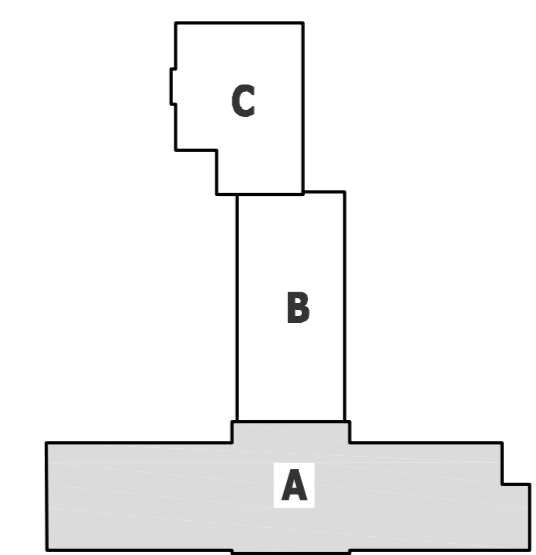


LEGENDA MÍSTNOSTÍ 3.NP

Č. MÍST.	ÚČEL MÍSTNOSTI	PLOCHA
292	VSTUPNÍ HALA+SCHODIŠTĚ	117,40
214	KANCELÁŘ	38,50
215	KANCELÁŘ	17,0
216	KANCELÁŘ	16,0
217	KANCELÁŘ	16,0
218	KANCELÁŘ	16,0
219	KANCELÁŘ	16,0
220	KANCELÁŘ	15,0
221	KANCELÁŘ	11,45
222	KANCELÁŘ	17,25
223	KANCELÁŘ	16,0
224	KANCELÁŘ	16,0
225	KANCELÁŘ	16,0
226	KANCELÁŘ	16,0
227	KANCELÁŘ	16,0
228	KANCELÁŘ	16,25
229	KANCELÁŘ	19,25
201	KANCELÁŘ	15,60
202	KANCELÁŘ	16,0
203	KANCELÁŘ	16,0
204	KANCELÁŘ	16,0
205	KANCELÁŘ	16,0
206	KANCELÁŘ	16,0
207	KANCELÁŘ	16,0
208	KANCELÁŘ	20,90
294	CHODBA	58,65
208	KANCELÁŘ	15,00
209	KANCELÁŘ	16,0
210	KANCELÁŘ	16,0
211	KANCELÁŘ	16,0
290	WC ŽENY	
291	WC MUŽI	



LEGENDA



POZNÁMKY

- poznámky a použité značky viz výkres ÚT-1 "Půdorys 1.PP"

Generální projektant	FaBa engineering, s.r.o., Lidická 75, Břeclav		FaBa engineering, s.r.o. 690 03 Břeclav, Lidická 75 tel.: 519 325 297 e-mail: fabae@fabae.cz www.fabae.cz
Odpovědný projektant	Ing. Vlastimil Fabíkovič		
Vypracoval	Radim Tuček	Kópie Aut.	
Kontroloval			
Místo	Břeclav	Archivní č. Výkres č. Datum Revize Stupeň Formát Měřítko	DPS12-092 2-DPS12-092-1171 Říjen 2012 00 DPS 6A4 1:100
Investor	Město Břeclav, Nám. T. G. Masaryka 3, Břeclav, PSČ 690 81	Název výkresu PŮDORYS 3.NP	
Akce	VYREGULOVÁNÍ OTOPNÉ SOUSTAVY PO REKONSTRUKCI - MŮ BŘECLAV	Číslo výkresu ÚT-4	
SO/PS			
Svazek	Zařízení pro vytápění staveb		